


Sjukfrånvaro rullande 12 månader - tom mars 2026



Sjukfrånvaro Norra innerstaden - rullande 12 månader (202603)

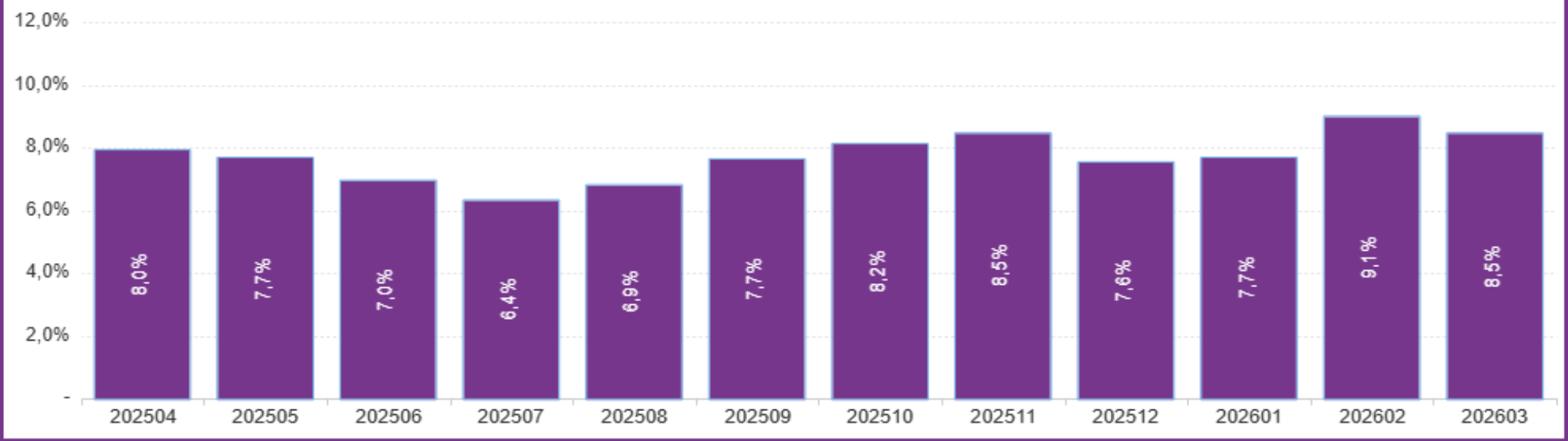
Stockholms stad

Sjukfrånvaro
Sammanfattning

Förvaltning: 709 Norra innerstaden
Vald månad: 202603

R12-period: 202504 - 202603	Sjuk frånvaro	Frånv.dgr (netto)	Ant. pers med frånv.	Sjuk frånvaro	Frånv.dgr (netto)	Ant. pers med frånv.	Totalt	Vald månad 202603	Sjuk frånvaro	Frånv.dgr (netto)	Ant. pers med frånv.	Sjuk frånvaro	Frånv.dgr (netto)	Ant. pers med frånv.	Totalt
	K			M					K			M			
Dag 1-7	2,5%	17 998,4	1 756	2,2%	3 128,9	326	2,4%	Dag 1-7	2,7%	1 713,7	539	2,5%	311,3	97	2,7%
Dag 8-14	0,5%	3 881,0	364	0,4%	614,1	65	0,5%	Dag 8-14	0,5%	330,8	41	0,2%	26,8	4	0,5%
Korttidsfrånvaro	3,0%	21 879,5	1 794	2,7%	3 743,0	329	2,9%	Korttidsfrånvaro	3,2%	2 044,5	571	2,8%	338,1	100	3,1%
Dag 15-30	0,8%	5 797,4	279	0,4%	515,3	31	0,7%	Dag 15-30	0,9%	588,3	41	0,4%	47,8	4	0,8%
Dag 31-45	0,5%	3 465,5	155	0,3%	438,8	14	0,4%	Dag 31-45	0,7%	436,5	20	0,5%	62,0	2	0,7%
Dag 46-90	0,9%	6 293,2	196	0,6%	786,7	23	0,8%	Dag 46-90	1,2%	797,9	37	1,2%	148,8	6	1,2%
Dag 91-180	0,9%	6 404,1	124	0,5%	734,1	15	0,8%	Dag 91-180	0,7%	468,8	22	0,7%	87,3	3	0,7%
Dag 181-365	0,9%	6 328,7	85	0,5%	635,7	9	0,8%	Dag 181-365	0,8%	510,1	25	-	-	-	0,7%
Dag 366-	1,2%	9 119,9	70	1,2%	1 662,8	9	1,2%	Dag 366-	1,2%	795,7	39	1,2%	149,1	7	1,2%
Långtidsfrånvaro	5,1%	37 408,9	456	3,4%	4 773,5	54	4,8%	Långtidsfrånvaro	5,6%	3 597,3	182	4,0%	494,8	22	5,4%
Frånvaro totalt	8,1%	59 288,4	1 904	6,0%	8 516,5	337	7,8%	Frånvaro totalt	8,8%	5 641,8	740	6,8%	832,9	122	8,5%


Sjukfrånvaro-% per månad under senaste 12-månaderna



Årsmål i VP 2026

- Dag 1-14: 3,0%
- Total: 8,0%

Socialtjänstavdelningen - rullande 12 månader (202603)

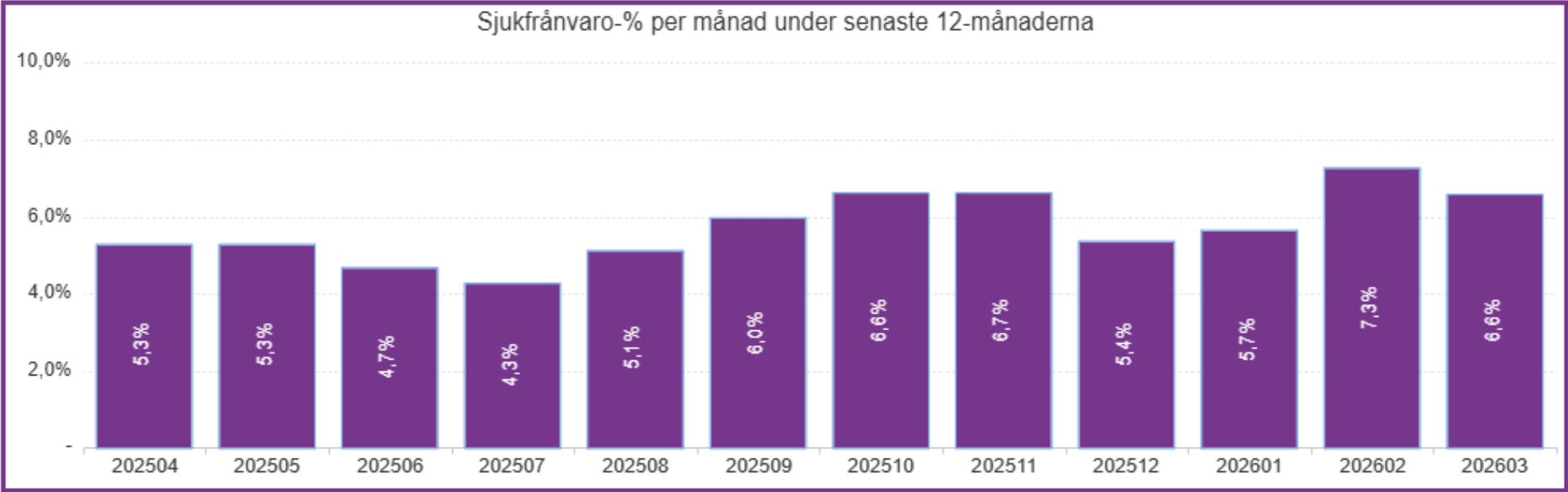


Stockholms
stad

Sjukfrånvaro
Sammanfattning

Förvaltning: 709 Norra innerstaden
Vald månad: 202603

R12-period: 202504 - 202603	Sjuk frånvaro	Frånv.dgr (netto)	Ant. pers med frånv.	Sjuk frånvaro	Frånv.dgr (netto)	Ant. pers med frånv.	Totalt	Vald månad 202603	Sjuk frånvaro	Frånv.dgr (netto)	Ant. pers med frånv.	Sjuk frånvaro	Frånv.dgr (netto)	Ant. pers med frånv.	Totalt
	K			M					K			M			
Dag 1-7	1,8%	1 932,9	242	2,1%	700,2	69	1,9%	Dag 1-7	1,4%	132,4	52	2,5%	72,2	25	1,7%
Dag 8-14	0,4%	462,7	39	0,3%	110,0	11	0,4%	Dag 8-14	0,5%	47,3	6	0,7%	19,0	3	0,5%
Korttidsfrånvaro	2,2%	2 395,5	246	2,5%	810,2	69	2,3%	Korttidsfrånvaro	1,9%	179,6	58	3,2%	91,2	27	2,2%
Dag 15-30	0,7%	772,6	37	0,3%	99,7	5	0,6%	Dag 15-30	2,0%	182,1	12	0,5%	13,0	1	1,6%
Dag 31-45	0,3%	299,7	13	0,3%	83,3	4	0,3%	Dag 31-45	0,1%	11,8	2	-			0,1%
Dag 46-90	0,7%	711,4	22	0,2%	79,5	4	0,6%	Dag 46-90	0,7%	66,4	3	0,7%	19,3	1	0,7%
Dag 91-180	0,9%	945,9	17	0,1%	23,5	1	0,7%	Dag 91-180	0,5%	42,6	2	-			0,4%
Dag 181-365	0,9%	979,8	15	-			0,7%	Dag 181-365	1,2%	112,5	6	-			0,9%
Dag 366-	0,7%	717,2	8	0,4%	129,0	1	0,6%	Dag 366-	0,9%	85,3	5	-			0,7%
Långtidsfrånvaro	4,1%	4 426,4	55	1,3%	414,8	8	3,5%	Långtidsfrånvaro	5,4%	500,6	29	1,1%	32,3	2	4,4%
Frånvaro totalt	6,4%	6 822,0	261	3,7%	1 225,0	69	5,7%	Frånvaro totalt	7,3%	680,2	86	4,3%	123,4	29	6,6%



Äldreomsorgsavdelningen rullande 12 månader (202603)



Stockholms
stad

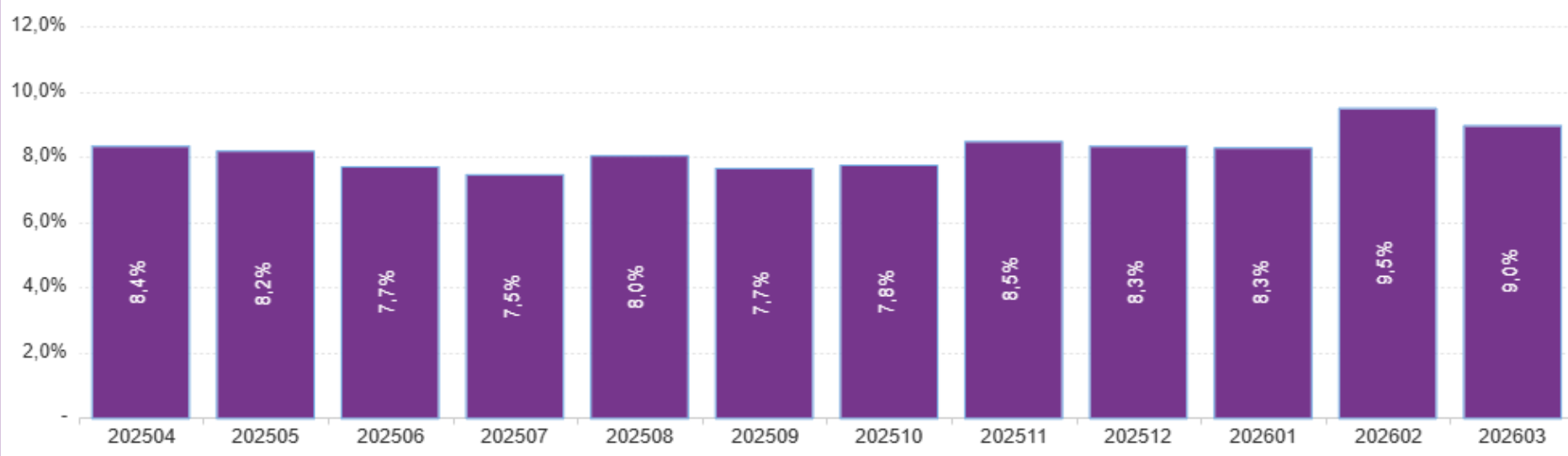
Sjukfrånvaro
Sammanfattning

Förvaltning: 709 Norra innerstaden

Vald månad: 202603


R12-period: 202504 - 202603	Sjuk frånvaro	Frånv.dgr (netto)	Ant. pers med frånv.	Sjuk frånvaro	Frånv.dgr (netto)	Ant. pers med frånv.	Totalt	Vald månad 202603	Sjuk frånvaro	Frånv.dgr (netto)	Ant. pers med frånv.	Sjuk frånvaro	Frånv.dgr (netto)	Ant. pers med frånv.	Totalt
	K			M					K			M			
Dag 1-7	2,5%	6 908,9	678	2,2%	1 570,2	172	2,5%	Dag 1-7	2,6%	628,8	191	2,6%	162,5	44	2,6%
Dag 8-14	0,5%	1 355,8	133	0,4%	312,5	34	0,5%	Dag 8-14	0,5%	119,6	13	-			0,4%
Korttidsfrånvaro	3,0%	8 264,7	693	2,6%	1 882,8	173	3,0%	Korttidsfrånvaro	3,1%	748,4	203	2,6%	162,5	44	3,0%
Dag 15-30	0,9%	2 338,9	106	0,2%	170,3	12	0,7%	Dag 15-30	1,0%	237,7	17	0,1%	5,8	1	0,8%
Dag 31-45	0,5%	1 422,3	66	0,3%	236,7	6	0,5%	Dag 31-45	0,8%	194,1	7	0,5%	31,0	1	0,7%
Dag 46-90	0,9%	2 526,7	77	0,7%	515,1	11	0,9%	Dag 46-90	1,4%	335,5	15	0,8%	50,0	2	1,3%
Dag 91-180	0,9%	2 435,7	43	0,8%	590,3	11	0,9%	Dag 91-180	1,0%	254,4	11	1,4%	87,3	3	1,1%
Dag 181-365	0,7%	1 999,6	23	0,5%	334,6	6	0,7%	Dag 181-365	0,5%	115,6	5	-			0,4%
Dag 366-	1,6%	4 360,4	30	1,7%	1 207,3	5	1,6%	Dag 366-	1,7%	422,6	19	1,8%	112,3	5	1,7%
Långtidsfrånvaro	5,6%	15 083,6	176	4,3%	3 054,3	25	5,3%	Långtidsfrånvaro	6,4%	1 559,9	74	4,7%	286,3	12	6,0%
Frånvaro totalt	8,6%	23 348,3	736	6,9%	4 937,1	178	8,3%	Frånvaro totalt	9,4%	2 308,3	272	7,3%	448,8	56	9,0%

Sjukfrånvaro-% per månad under senaste 12-månaderna



Stockholms
stad

Förskoleavdelningen - rullande 12 månader (202603)

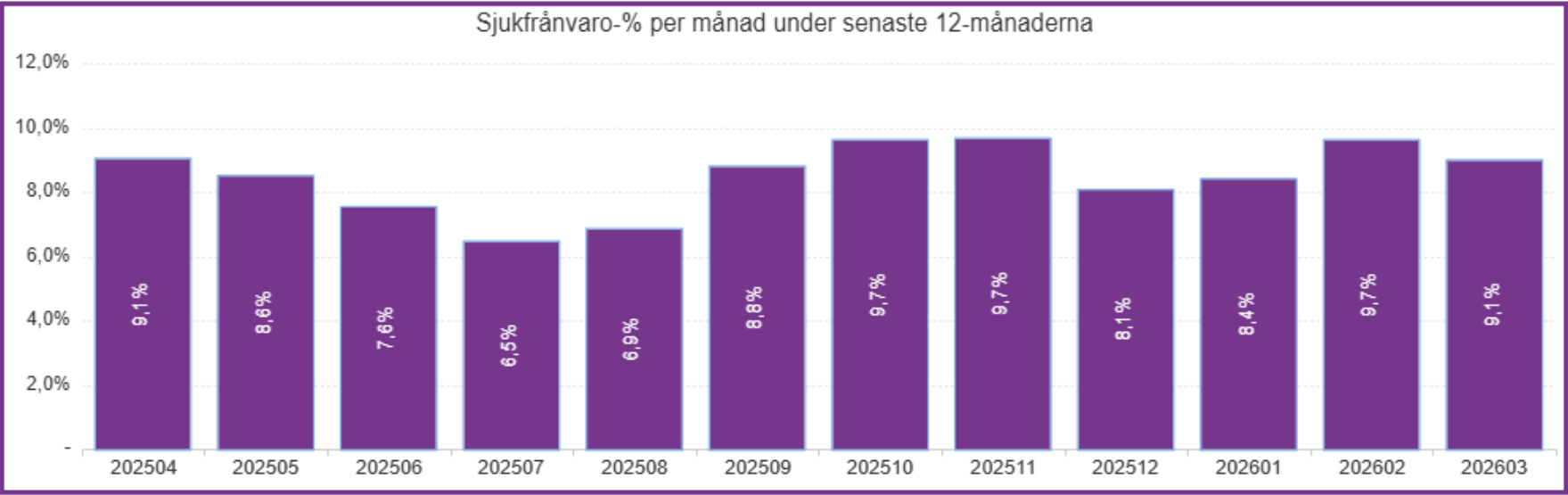


Stockholms
stad

Sjukfrånvaro
Sammanfattning


Förvaltning: 709 Norra innerstaden
Vald månad: 202603

R12-period: 202504 - 202603	Sjuk frånvaro	Frånv.dgr (netto)	Ant. pers med frånv.	Sjuk frånvaro	Frånv.dgr (netto)	Ant. pers med frånv.	Totalt	Vald månad 202603	Sjuk frånvaro	Frånv.dgr (netto)	Ant. pers med frånv.	Sjuk frånvaro	Frånv.dgr (netto)	Ant. pers med frånv.	Totalt
	K			M					K			M			
Dag 1-7	2,7%	8 955,7	801	3,0%	763,3	69	2,7%	Dag 1-7	3,3%	917,5	290	3,0%	67,6	25	3,2%
Dag 8-14	0,6%	1 992,1	186	0,6%	160,6	17	0,6%	Dag 8-14	0,6%	164,0	22	0,3%	7,8	1	0,6%
Korttidsfrånvaro	3,3%	10 947,8	818	3,6%	923,8	70	3,3%	Korttidsfrånvaro	3,8%	1 081,5	304	3,3%	75,4	26	3,8%
Dag 15-30	0,8%	2 524,0	127	0,8%	192,4	11	0,8%	Dag 15-30	0,5%	151,5	11	1,3%	29,0	2	0,6%
Dag 31-45	0,5%	1 703,5	74	0,4%	104,9	3	0,5%	Dag 31-45	0,8%	230,6	11	1,4%	31,0	1	0,9%
Dag 46-90	0,9%	2 817,1	90	0,6%	142,6	6	0,8%	Dag 46-90	1,3%	373,0	18	2,2%	49,0	2	1,4%
Dag 91-180	0,9%	2 847,5	59	0,5%	120,4	3	0,8%	Dag 91-180	0,5%	149,3	8	-			0,5%
Dag 181-365	1,0%	3 287,9	45	1,2%	301,1	3	1,0%	Dag 181-365	0,9%	266,5	13	-			0,9%
Dag 366-	1,2%	3 942,1	31	1,3%	326,5	3	1,2%	Dag 366-	1,0%	287,9	15	1,6%	36,8	2	1,1%
Långtidsfrånvaro	5,2%	17 122,2	213	4,7%	1 187,8	18	5,2%	Långtidsfrånvaro	5,2%	1 458,8	75	6,4%	145,8	7	5,3%
Frånvaro totalt	8,5%	28 070,0	864	8,3%	2 111,7	73	8,5%	Frånvaro totalt	9,0%	2 540,2	372	9,8%	221,3	33	9,1%



Stödavdelningar inklusive stadsmiljöavdelning

Rullande 12 månader (202603)

 Stockholms stad		Sjukfrånvaro			Förvaltning: 709 Norra innerstaden		
		Sammanfattning			Vald månad: 202603		
R12-period: 202504 - 202603	Sjuk frånvaro	Frånv.dgr (netto)	Ant. pers med frånv.	Sjuk frånvaro	Frånv.dgr (netto)	Ant. pers med frånv.	Totalt
	K			M			
Dag 1-7	0,8%	201,0	38	0,8%	95,3	16	0,8%
Dag 8-14	0,3%	70,5	7	0,3%	31,0	3	0,3%
Korttidsfrånvaro	1,1%	271,5	40	1,1%	126,3	17	1,1%
Dag 15-30	0,7%	162,0	9	0,5%	53,0	3	0,6%
Dag 31-45	0,2%	40,0	2	0,1%	14,0	1	0,2%
Dag 46-90	1,0%	238,0	7	0,4%	49,5	2	0,8%
Dag 91-180	0,7%	175,0	5	-			0,5%
Dag 181-365	0,3%	61,5	2	-			0,2%
Dag 366-	0,4%	100,3	1	-			0,3%
Långtidsfrånvaro	3,2%	776,7	12	1,0%	116,5	3	2,5%
Frånvaro totalt	4,3%	1 048,2	46	2,1%	242,8	17	3,6%

Vald månad 202603	Sjuk frånvaro	Frånv.dgr (netto)	Ant. pers med frånv.	Sjuk frånvaro	Frånv.dgr (netto)	Ant. pers med frånv.	Totalt
	K			M			
Dag 1-7	1,7%	35,0	7	0,9%	9,0	3	1,4%
Dag 8-14	-			-			-
Korttidsfrånvaro	1,7%	35,0	7	0,9%	9,0	3	1,4%
Dag 15-30	0,8%	17,0	1	-			0,6%
Dag 31-45	-			-			-
Dag 46-90	1,1%	23,0	1	3,2%	30,5	1	1,7%
Dag 91-180	1,1%	22,5	1	-			0,7%
Dag 181-365	0,7%	15,5	1	-			0,5%
Dag 366-	-			-			-
Långtidsfrånvaro	3,7%	78,0	4	3,2%	30,5	1	3,5%
Frånvaro totalt	5,4%	113,0	11	4,1%	39,5	4	5,0%

Sjukfrånvaro-% per månad under senaste 12-månaderna

